

КИМ по технологии

1 класс

Часть А

А1. Что относится к инструментам:

- А) ткань
Б) бумага
В) ножницы
Г) пластилин

А2. Чтобы выполнить аппликацию из бумаги, необходимо...

- А) стека
Б) клей
В) иголка
Г) пластилин

А3. Что необходимо при изготовлении поделки из природного материала?

- А) шишки, желуди
Б) бумага, ножницы
В) нитки, ткань
Г) пластилин, стека

А4. Что ОТНОСИТСЯ к природному материалу?

- А) пластилин
Б) листья
В) бумага
Г) вата

А5. Что состоит из нитей?

- А) краска
Б) пластилин
В) картон
Г) ткань

часть В

В1. Что нужно комнатным растениям?

- А) вода
Б) холод
В) рыхление
Г) частый полив

В2. Выбери наземный транспорт

- А) автомобиль
Б) катер

- В) поезд
Г) самолет

Часть С

С1. Нарисуй знак «Пешеходный переход».

2 класс

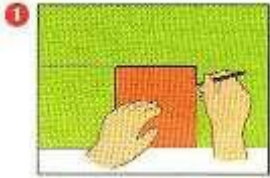
1. *Технология – это ...*

- а) знания о технике; б) техническая характеристика изделия.
в) последовательность операций по обработке материала для изготовления изделия.

2. *Выбери правильный ответ: ОРНАМЕНТ – это...*


- а) узор; б) повторяющийся узор; в) узор из листьев и бумаги

3. *Соотнеси рисунки с названиями операций.*





1. Резание ножницами.
2. Разметка по шаблону
3. Наклеивание.



4. Подумай и подбери названия к орнаментам:



геометрический мотив;

природный (растительный) мотив

5. Выбери материалы, из которых можно изготовить изделия:

а) игла; б) пластилин; в) бумага; г) ножницы; д) цветной картон; е) клей.


Запиши буквы: _____

6. Установи правильную последовательность выполнения изделия в технике аппликации:

	Разметить детали по шаблону.
	Составить композицию.
	Вырезать детали.
	Наклеить на фон.



7. Подумай, к какому (или каким) из трёх изделий подойдут эти этапы изготовления: разметь,



Запиши цифры: _____

8. Чертёжные инструменты – это:

а) линейка; б) игла; в) шаблон; г) угольник; д) ножницы; е) циркуль.

Запиши буквы: _____

9. Рассмотрите технологическую карту изготовления открытки. Соотнеси технологические операции с деталями, соедини линиями

Технологическая операция	Основная и дополнительная деталь
--------------------------	----------------------------------

Разметка деталей	
Выделение деталей	
Формообразование и отделка деталей	
Сборка изделия	
Отделка изделия	

10. Определи вид соединения деталей.

1. Подвижное

2. Неподвижное



11. Люди, какой профессии занимаются строительством зданий?

а) архитектор;

б) инженер;

в) рабочий

12. Найди на рисунках простые (неразборные) по конструкции изделия.



13. Рукодельное искусство, в котором на ткани или другом материале выполняется узор из ниток: а) аппликация б) вышивка в) оригами


14. Узнай и запиши названия материалов по их свойствам:

а) гладкая, тонкая, мнётся, складывается, не тянется, разноцветная – это _____

б) плотный, плохо гнётся, не мнётся, не тянется, служит фоном для аппликации – это _____

в) разноцветный, при нагревании размягчается, пластичный – это _____

15. Подбери каждой мастерице тот материал, с которым она работает.



16. Подумай, о каком инструменте идёт речь? Напиши

ответ _____
своему товарищу, держа его за лезвие.
нельзя отвлекаться и размахивать им.
инструмент должен лежать с сомкнутыми лезвиями.

- Этот инструмент нужно передавать
- Во время работы с ним
- На столе этот

3 класс

1-й вариант.

Фамилия _____ **Имя** _____

1. Приведи несколько примеров изобретений человечества.

2. Запиши правила техники безопасности при работе с ножницами.

3. Соедини стрелками сырьё и материал.

Лён	меч
Металл	каша
Зерно	платье

4. Запиши способы размножения комнатных растений.

5. Распредели по группам фигуры: куб, прямоугольник, пирамида, квадрат, шар, треугольник, круг.

А) _____

Б) _____

6. Заполни пропуски.

Песня птицы - _____ информация.

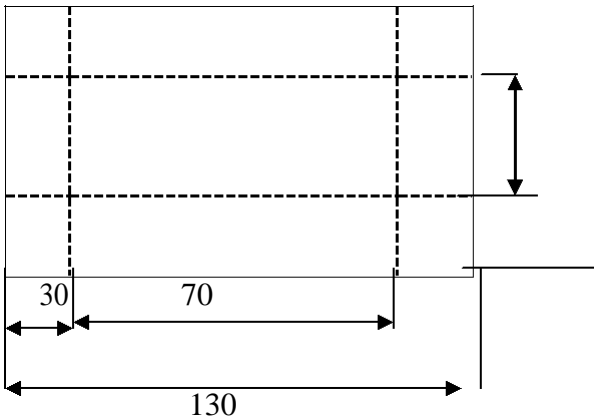
Задачи по математике в учебнике - это _____ информация.

Рисунок, чертёж - это _____ информация

Практическая работа. 1 вариант.

Инструкционная карта

1. Рассмотрите чертёж развёртки коробки.
2. Выполните развёртку коробки на бумаге или картоне.
3. Вырежьте развёртку. Выполните разметку. Аккуратно сложите развёртку по линиям сгиба.
4. Соберите и склейте коробку.



4 класс

1. Выбери правильный ответ. Аппликация - это:
 - а) складывание бумаги разных форм;
 - б) наложение различных фигур и их приклеивание на ткань или бумагу;
 - в) плетение полос.
2. Что такое ткань?
 - а) материал, созданный человеком;
 - б) природный материал.
3. Выбери орудия труда (инструменты):

- а) молоток;
- б) ножницы;
- в) ткань;
- г) игла;
- д) лопата;
- е) пластилин.

4. Глина – это:

- а) материал;
- б) инструмент;
- в) приспособление.

5. Из чего делают бумагу?

- а) из древесины;
- б) из старых книг и газет;
- в) из известняка.

6. Выбери инструменты для работы с бумагой:

- а) ножницы;
- б) пальцы;
- в) линейка;
- г) циркуль.

7. Что нельзя делать при работе с ножницами?

- а) держать ножницы острыми концами вверх;
- б) оставлять их на столе с раскрытыми лезвиями;
- в) передавать их закрытыми кольцами вперед; г) пальцы левой руки держать близко к лезвию; д) хранить ножницы после работы в футляре.

8. Как нужно располагать шаблоны на бумаге?

- а) поближе к краю и друг к другу;
- б) посередине листа бумаги.

9. Какую ткань получают из химических волокон?

- а) льняную;
- б) искусственную;
- в) хлопчатобумажную.

10. В каком порядке выполняют аппликацию?

- ___ вырежи;
- ___ разметь детали;
- ___ приклей детали;
- ___ промажь детали клеем.

11. Выбери инструменты для работы с пластилином:

- а) стеки;
- б) подкладная доска;
- в) ножницы.

12. Выбери правила безопасной работы с иглой :

- а) храни иголки в игольнице;
- б) вкалывай иглу в одежду;
- в) не бери иголку в рот;
- г) не подноси иглу близко к глазам.

13. Выбери, кто работает с тканью:

- а) швея;
- б) архитектор;
- в) закройщик;
- г) повар; д) модельер.

14. Продолжи пословицу: «Была б лишь охота - наладится любая ...»

- а) ... работа;
- б) ... забота;
- в) ... погода.

15. Как правильно поливать растение?

- а) ближе к стеблю;
- б) прямо на край горшка;
- в) подальше от стебля.

16. Какой инструмент не нужен для строительства дома?

- а) пила б) рубанок
- в) молоток г) вилы

17. Как называется искусство украшения различных тканей узорами из ниток?

- а) аппликация б) вышивка
- в) рисунок г) муляж

18. Как называется искусство складывания поделок из бумаги, в основном без использования ножниц и клея?

Это _____

19. Запиши названия инструментов и материалов для работы с тканью

20. Какие материалы и инструменты понадобятся для аппликации из бумаги?

2 вариант

1. Как называется предварительный набросок?

- а) эскиз;
- б) муляж;
- в) проект.

2. Пластлин – это:

- а) природный материал;
- б) материал, созданный руками человека.

3. Выбери орудия труда (инструменты):

- а) плоскогубцы; б) ножницы;
- в) картон; г) игла;
- д) отвертка; е) клей.

4. Циркуль – это:

- а) материал;
- б) орудие труда;
- в) инструмент.

5. Из чего делают бумагу?

- а) из древесины;
- б) из старых книг и газет;
- в) из пластика.

6. Выбери инструменты при работе с бумагой:

- а) ножницы; в) циркуль;
- б) спицы; г) карандаш.

7. Что нельзя делать при работе с ножницами?

- а) держать ножницы острыми концами вниз;
- б) оставлять их на столе с раскрытыми лезвиями;
- в) передавать ножницы лезвиями вперед; г) пальцы левой руки держать близко к лезвию;
- д) хранить ножницы после работы в коробке.

8. Для чего нужны шаблоны?

- а) чтобы получить готовое изделие;
б) чтобы получить эскиз.
9. На какую сторону бумаги наносят клей?
а) лицевую;
б) изнаночную.
10. В каком порядке выполняют аппликацию?
_____ разметь детали;
_____ промажь детали клеем;
_____ вырежи;
_____ приклей детали.
11. Выбери инструменты для работы с пластилином:
а) стеки; б) пяльцы;
в) подкладная доска.
12. Выбери правила безопасной работы с иглой и булавками:
а) храни иголку в игольнице;
б) вкалывай иголку куда удобно; в) не бери иглу в рот; г) не подноси иглу близко к глазам.
13. Выбери, кто работает с деревом:
а) швея;
б) столяр;
в) портниха;
г) плотник.
14. Продолжи пословицу: "Глаза страшатся, а руки ..."
а) ... боятся;
б) ... делают;
в) ... пугаются.
15. Как правильно поливать растение?
а) ближе к стеблю; б) прямо на листья; в) подальше от стебля.
16. Укажи, что относится к природным материалам:
а) листья б) желуди
в) цветы г) бумага
д) плоды е) семена
ж) кора з) ткань
17. Для изготовления современной посуды не используют:
а) стекло б) глину
в) металл г) бумагу
18. Кто такой ландшафтный дизайнер?
Ландшафтный дизайнер – это специалист по

19. Для работы с каким материалом предназначены инструменты и приспособления: ножницы, иглы, булавки, наперсток, пяльцы?

Это _____

20. Что требуется для приготовления солёного теста
Потребуется _____

1.Приведи несколько примеров изобретений человечества.

2.Запиши правила техники безопасности при работе с ножницами.

3.Соедини стрелками сырьё и материал.

Лён	меч
Металл	каша
Зерно	платье

4. Запиши способы размножения комнатных растений.

6. Распредели по группам фигуры: куб, прямоугольник, пирамида, квадрат, шар, треугольник, круг.

А) _____

Б) _____

6. Заполни пропуски.

Песня птицы - _____ информация.

Задачи по математике в учебнике - это _____ информация.

Рисунок, чертёж - это _____ информация

Практическая работа. 1 вариант.

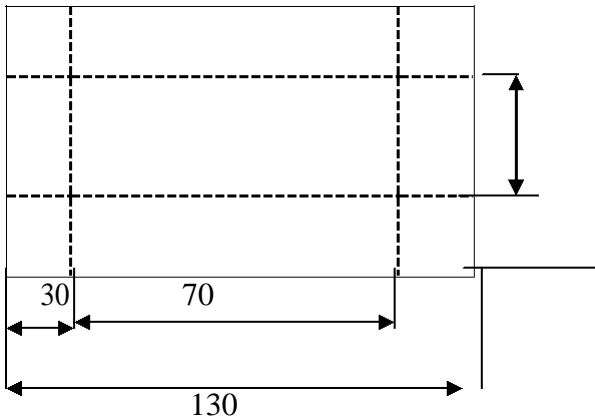
Инструкционная карта

3. Рассмотрите чертёж развёртки коробки.

4. Выполните развёртку коробки на бумаге или картоне.

3. Вырежьте развёртку. Выполните разметку. Аккуратно сложите развёртку по линиям сгиба.

5. Соберите и склейте коробку.



4 класс

1 вариант

3. Выберите правильный ответ. Аппликация - это:

а) складывание бумаги разных форм;

б) наложение различных фигур и их приклеивание на ткань или бумагу;

в) плетение полос.

4. Что такое ткань?

а) материал, созданный человеком;

б) природный материал.

4. Выберите орудия труда (инструменты):

- а) молоток;
- б) ножницы;
- в) ткань;
- г) игла;
- д) лопата;
- е) пластилин.

5. Глина – это:

- а) материал;
- б) инструмент;
- в) приспособление.

7. Из чего делают бумагу?

- а) из древесины;
- б) из старых книг и газет;
- в) из известняка.

8. Выбери инструменты для работы с бумагой:

- а) ножницы;
- б) пальцы;
- в) линейка;
- г) циркуль.

8. Что нельзя делать при работе с ножницами?

- а) держать ножницы острыми концами вверх;
- б) оставлять их на столе с раскрытыми лезвиями;
- в) передавать их закрытыми кольцами вперед;
- г) пальцы левой руки держать близко к лезвию;
- д) хранить ножницы после работы в футляре.

13. Как нужно располагать шаблоны на бумаге?

- а) поближе к краю и друг к другу;
- б) посередине листа бумаги.

14. Какую ткань получают из химических волокон?

- а) льняную;
- б) искусственную;
- в) хлопчатобумажную.

15. В каком порядке выполняют аппликацию?

- ___ вырежи;
- ___ разметь детали;
- ___ приклей детали;
- ___ промажь детали клеем.

16. Выбери инструменты для работы с пластилином:

- а) стеки;
- б) подкладная доска;
- в) ножницы.

17. Выбери правила безопасной работы с иглой :

- а) храни иголки в игольнице;
- б) вкалывай иглу в одежду;
- в) не бери иголку в рот;
- г) не подноси иглу близко к глазам.

15. Выбери, кто работает с тканью:

- а) швея;
- б) архитектор;
- в) закройщик;
- г) повар;
- д) модельер.

16. Продолжи пословицу: «Была б лишь охота - наладится любая ...»

- а) ... работа;
- б) ... забота;
- в) ... погода.

16. Как правильно поливать растение?

- а) ближе к стеблю;
- б) прямо на край горшка;
- в) подальше от стебля.

17. Какой инструмент не нужен для строительства дома?

- а) пила б) рубанок
- в) молоток г) вилы

18. Как называется искусство украшения различных тканей узорами из ниток?

- а) аппликация б) вышивка
- в) рисунок г) муляж

21. Как называется искусство складывания поделок из бумаги, в основном без использования ножниц и клея?

Это _____

22. Запиши названия инструментов и материалов для работы с тканью

23. Какие материалы и инструменты понадобятся для аппликации из бумаги?

3 вариант

2. Как называется предварительный набросок?

- а) эскиз;
- б) муляж;
- в) проект.

3. Пластлин – это:

- а) природный материал;
- б) материал, созданный руками человека.

4. Выбери орудия труда (инструменты):

- а) плоскогубцы; б) ножницы;
- в) картон; г) игла;
- д) отвертка; е) клей.

7. Циркуль – это:

- а) материал;
- б) орудие труда;
- в) инструмент.

8. Из чего делают бумагу?

- а) из древесины;
- б) из старых книг и газет;
- в) из пластика.

9. Выбери инструменты при работе с бумагой:

- а) ножницы; в) циркуль;
- б) спицы; г) карандаш.

9. Что нельзя делать при работе с ножницами?

- а) держать ножницы острыми концами вниз;
- б) оставлять их на столе с раскрытыми лезвиями;
- в) передавать ножницы лезвиями вперед; г) пальцы левой руки держать близко к лезвию;
- д) хранить ножницы после работы в коробке.

10. Для чего нужны шаблоны?

- а) чтобы получить готовое изделие;
б) чтобы получить эскиз.
14. На какую сторону бумаги наносят клей?
а) лицевую;
б) изнаночную.
15. В каком порядке выполняют аппликацию?
___ разметь детали;
___ промажь детали клеем;
___ вырежи;
___ приклей детали.
16. Выбери инструменты для работы с пластилином:
а) стеки; б) пальцы;
в) подкладная доска.
17. Выбери правила безопасной работы с иглой и булавками:
а) храни иголку в игольнице;
б) вкалывай иголку куда удобно; в) не бери иглу в рот; г) не подноси иглу близко к глазам.
18. Выбери, кто работает с деревом:
а) швея;
б) столяр;
в) портниха;
г) плотник.
15. Продолжи пословицу: "Глаза страшатся, а руки ..."
а) ... боятся;
б) ... делают;
в) ... пугаются.
17. Как правильно поливать растение?
а) ближе к стеблю; б) прямо на листья; в) подальше от стебля.
18. Укажи, что относится к природным материалам:
а) листья б) желуди
в) цветы г) бумага
д) плоды е) семена
ж) кора з) ткань
18. Для изготовления современной посуды не используют:
а) стекло б) глину
в) металл г) бумагу
19. Кто такой ландшафтный дизайнер?
Ландшафтный дизайнер – это специалист по
-
21. Для работы с каким материалом предназначены инструменты и приспособления: ножницы, иглы, булавки, наперсток, пальцы?
Это _____
22. Что требуется для приготовления солёного теста Потребуется _____
